

ANEXO II

ANEXO DE METAS FISCAIS LEI DE DIRETRIZES ORÇAMENTÁRIAS LDO/2022

(ART. 165, § 2º, da Constituição Federal)



LEI DE DIRETRIZES ORÇAMENTÁRIAS
ANEXO DE METAS FISCAIS
METAS ANUAIS
2022

LRF, Art. 4º § 1º

R\$ Milhares

ESPECIFICAÇÃO	2022			2023			2024		
	Valor Corrente (a)	Valor Constante	% RCL (a/RCL)x100	Valor Corrente (b)	Valor Constante	% RCL (a/RCL)x100	Valor Corrente (c)	Valor Constante	% RCL (a/RCL)x100
Receita Total	42.205	40.778	103,17	44.632	41.765	103,17	47.198	41.330	103,17
Receitas Primárias (I)	41.688	40.279	101,90	44.086	41.254	101,90	46.620	40.824	101,90
Receitas Primárias Correntes	40.888	39.506	99,95	43.240	40.462	99,95	45.726	40.041	99,95
Impostos, Taxas e Contribuições de Melhoria	405	391	0,99	428	401	0,99	453	397	0,99
Contribuições	971	938	2,37	1.027	961	2,37	1.086	951	2,37
Transferências Correntes	39.513	38.176	96,58	41.785	39.101	96,58	44.187	38.693	96,58
Demais Receitas Primárias Correntes	0	0	0,00	0	0	0,00	0	0	0,00
Receitas Primárias de Capital	800	773	1,96	846	792	1,96	895	783	1,96
Despesa Total	42.205	40.778	103,17	44.632	41.765	103,17	47.198	41.330	103,17
Despesas Primárias (II)	40.820	39.440	99,78	43.157	40.385	99,76	45.631	39.958	99,74
Despesas Primárias Correntes	39.138	37.815	95,67	41.325	38.671	95,52	43.715	38.280	95,55
Pessoal e Encargos Sociais	20.902	20.195	51,09	22.104	20.684	51,09	23.375	20.468	51,09
Outras Despesas Correntes	18.237	17.620	44,58	19.221	17.987	44,43	20.340	17.811	44,46
Despesas Primárias de Capital	1.217	1.176	2,98	1.363	1.276	3,15	1.442	1.262	3,15
Pagamento de Restos a Pagar de Despesas Primárias	464	449	1,13	469	439	1,08	474	415	1,04
Resultado Primário (III) = (I - II)	869	839	2,12	928	869	2,15	989	866	2,16
Juros, Encargos e Variações Monetárias Ativos (IV)	21	20	0,05	22	21	0,05	24	21	0,05
Juros, Encargos e Variações Monetárias Passivos (V)	251	243	0,61	254	237	0,59	254	223	0,56
Resultado Nominal - (VI) = (III + (IV - V))	638	617	1,56	697	652	1,61	759	665	1,66
Dívida Pública Consolidada	6.761	6.532	16,53	6.521	6.102	15,07	6.281	5.500	13,73
Dívida Consolidada Líquida	5.666	5.474	13,85	5.415	5.067	12,52	5.163	4.521	11,28
Receitas Primárias advindas de PPP (VII)		0							
Despesas Primárias geradas por PPP (VIII)		0							
Impacto do saldo das PPPs (IX) = (VII - VIII)		0							

Fator de Crescimento Real do PIB Nacional.

Nota Explicativa:

1 - O referido Fator é obtido a partir da média geométrica das taxas de crescimento real do PIB nacional nos últimos oito anos, conforme art. 7º da Portaria STN nº 9, de 5 de janeiro de 2017.

2 - A partir de março de 2021, considerando revisões pelo IBGE e a publicação do PIB de 2020, o Fator de Atualização a ser utilizado é de 0,9946250%, calculado conforme tabela abaixo:

Fator de Crescimento Real do PIB Nacional									
Ano	2013	2014	2015	2016	2017	2018	2019	2020	Média Geométrica
Crescimento do PIB	1,030000	1,005000	0,965000	0,967000	1,013000	1,013000	1,011000	0,953000	0,9946250

Receita Corrente Líquida

Nota Explicativa:

3 - A Receita Corrente Líquida (RCL) é projetada mediante a aplicação de Fator de Atualização sobre a receita corrente líquida do período de 12 (doze) meses findos no mês de referência (§ 6º do art. 7º da RSF nº 43/2001). Para os exercícios de 2022, 2023 e 2024, o Fator de Atualização utilizado é de 0,0028750%, conforme publicado pelo IBGE em 12 de abril de 2019

RCL Projetada			
VARIÁVEIS	2022	2023	2024
Receita Corrente Líquida - RCL	40.910	43.262	45.750

Metodologia de Cálculo

RCL Projetada = (Rcl anoX * 1.0028750)

Sendo, RCL AnoX = [Receitas Correntes - (Contrib. do Servidor para o Plano de Previdência + Compensação Financ. entre Regimes Previdência + Dedução de Receita para Formação do FUNDEB)]

4 - O cálculo das Metas foi realizado considerando-se o seguinte cenário macroeconômico

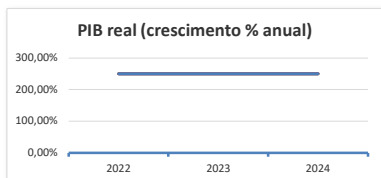
VARIÁVEIS	2021*	2022	2023	2024
PIB real (crescimento % anual)	5,30	2,50	2,50	2,50
Inflação Média (% anual) projetada com base no índice IPCA	5,90	3,50	3,25	3,25
Projeções da Taxa SELIC (fim de período % a.a.)	4,25	4,74	5,63	5,90
Receita Corrente Líquida - RCL	40.833	40.910	43.262	45.750

* Dados apurados referente ao PIB e Inflação Média do IPCA nos últimos 12 meses no mês de referência, pelo site do IBGE publicado disponível no dia 22 de julho de 2020. Receita Corrente Líquida do exercício de 2020 sobre o período de 12 (doze) meses no mês de referência.

5 - Metodologia de Cálculo dos Valores Contantes

	2022	2023	2024
Índice para Deflação	1,035	1,069	1,142

6 - Série histórica do PIB



I - Metodologia e Memória de Cálculo das Metas Anuais da Receita

LEI Nº DE DIRETRIZES ORÇAMENTÁRIAS 2022

R\$ milhares

ESPECIFICAÇÃO	R\$ milhares		
	Realizado 2019	Realizado 2020	Restimado 2021
RECEITAS CORRENTES (I)	24.332	27.932	40.833
Impostos, Taxas e Contribuições de Melhoria	472	473	382
Receitas de Contribuições	939	990	916
Receita Patrimonial	153	17	20
Aplicações Financeiras	153	17	20
Outras Receitas Patrimoniais	0	0	0
Transferências Correntes	22.748	26.452	39.515
Cota-Parte do FPM	8.258	7.923	10.790
Cota-Parte do ICMS	2.357	2.887	3.863
Cota-Parte do IPVA	47	66	67
Cota-Parte do ITR	16	15	7
Transferência da LC 87/1996	0	0	0
Transferência da LC 61/1989	1	6	2
Transferências do FUNDEB	6.737	6.654	9.095
Complemento do FUNDEB	1.710	1.726	2.239
Outras Transferências Correntes	3.623	7.175	13.452
Demais Receitas Correntes	19	0	0
RECEITAS DE CAPITAL (II)	254	100	100
Operações de Crédito	0	0	0
Amortização de Empréstimos	0	0	0
Alienação de Bens	0	0	0
Transferências de Capital	254	100	100
Convênios	0	0	0
Outras Transferências de Capital	254	100	100
Outras Receitas de Capital	0	0	0
RECEITAS INTRA-ORÇAMENTÁRIA CORRENTES (III)	1.036	1.086	1.122
RECEITAS INTRA-ORÇAMENTÁRIA CAPITAL (IV)	0	0	0
RECEITA TOTAL (XII) = (IV + XI)	25.622	29.118	42.055

ESPECIFICAÇÃO	PREVISÃO		
	2022	2023	2024
RECEITAS CORRENTES (I)	40.910	43.262	45.750
Impostos, Taxas e Contribuições de Melhoria	405	428	453
Receitas de Contribuições	971	1.027	1.086
Receita Patrimonial	21	22	24
Aplicações Financeiras	21	22	24
Outras Receitas Patrimoniais	0	0	0
Transferências Correntes	39.513	41.785	44.187
Cota-Parte do FPM	11.437	12.095	12.791
Cota-Parte do ICMS	4.095	4.330	4.579
Cota-Parte do IPVA	71	75	79
Cota-Parte do ITR	7	8	8
Transferência da LC 87/1996	0	0	0
Transferência da LC 61/1989	2	2	2
Transferências do FUNDEB	9.641	10.195	10.781
Outras Transferências Correntes	14.259	15.079	15.946
Demais Receitas Correntes	0	0	0
RECEITAS DE CAPITAL (II)	106	112	119
Operações de Crédito	0	0	0
Amortização de Empréstimos	0	0	0
Alienação de Bens	0	0	0
Transferências de Capital	800	846	895
Convênios	0	0	0
Outras Transferências de Capital	800	846	895
Outras Receitas de Capital	0	0	0
RECEITAS INTRA-ORÇAMENTÁRIA CORRENTES (III)	1.189	1.258	1.330
RECEITAS INTRA-ORÇAMENTÁRIA CAPITAL (IV)	0	0	0
RECEITA TOTAL (XII) = (IV + XI)	42.205	44.632	47.198

Nota:

1 - Os parâmetros utilizados para se chegar aos valores projetados foram baseados na taxa de inflação do Índice de Preços ao Consumidor (IPCA), na taxa de crescimento do PIB nacional e nas ações econômico-financeiras e administrativas que serão tomadas por este município para obter uma melhoria na fiscalização e obtenção de recursos financeiros para os exercícios futuros.

I.a - Metodologia e Memória de Cálculo das Principais Fontes de Receita

Receita Tributária

Metas Anuais	VALOR NOMINAL - R\$ milhares	VARIAÇÃO %
2020	472	-
2021	473	0,26%
2022	382	-19,24%
2023	405	6,00%
2024	428	5,75%
2025	453	5,75%

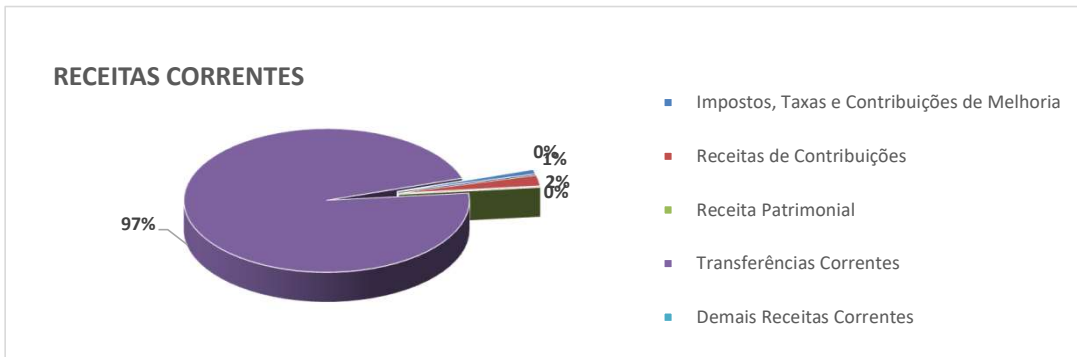
Cota-Parte do Fundo de Participação dos Municípios

Metas Anuais	VALOR NOMINAL - R\$ milhares	VARIAÇÃO %
2020	8.258	-
2021	7.923	-4,05%
2022	10.790	36,19%
2023	11.437	6,00%
2024	12.095	5,75%
2025	12.791	5,75%

Notas:

1 - As projeções para 2021, 2022 e 2023 foram realizadas considerando-se a taxa de inflação do IPCA prevista respectivamente em 3,50%, 3,25% e 3,25%. Também foi considerada a previsão da taxa de crescimento do PIB para 2022, 2023 e 2024 com os respectivos percentuais de 2,50%, 2,50% e 2,50%. Estes parâmetros foram utilizados pela Secretaria do Orçamento Fiscal do Ministério do Planejamento, Orçamento e Gestão e publicados no Projeto de Lei de Diretrizes Orçamentárias para 2022.

1. Composição das Receitas Correntes - 2022



II - Metodologia e Memória de Cálculo das Metas Anuais da Despesa

TOTAL DAS DESPESAS

R\$ milhares

CATEGORIA ECONÔMICA E GRUPOS DE NATUREZA DE DESPESA	Realizada		Projetada
	2019	2020	2021
DESPESAS CORRENTES	26.290	26.915	35.924
Pessoal e Encargos Sociais	14.718	14.392	14.814
Juros e Encargos da Dívida	-	-	-
Outras Despesas Correntes	11.572	12.523	21.110
DESPESAS DE CAPITAL	998	858	3.461
Investimentos	783	667	3.219
Inversões Financeiras	0	0	0
Amortização da Dívida	215	191	242
RESERVA DE CONTINGÊNCIA	0	0	0
DESPESA INTRA-ORÇAMENTÁRIA CORRENTES	1.020	1.086	1.122
DESPESA INTRA-ORÇAMENTÁRIA CAPITAL	0	0	0
TOTAL	28.308	28.859	40.507

CATEGORIA ECONÔMICA E GRUPOS DE NATUREZA DE DESPESA	PREVISÃO - R\$ milhares		
	2022	2023	2024
DESPESAS CORRENTES	39.150	41.338	43.729
Pessoal e Encargos Sociais	20.902	22.104	23.375
Juros e Encargos da Dívida	11	14	14
Outras Despesas Correntes	18.237	19.221	20.340
DESPESAS DE CAPITAL	1.457	1.603	1.682
Investimentos	1.217	1.363	1.442
Inversões Financeiras	0	0	0
Amortização da Dívida	240	240	240
RESERVA DE CONTINGÊNCIA	409	433	457
Reserva de Contingência	409	433	457
Reserva do RPPS	0	0	0
DESPESA INTRA-ORÇAMENTÁRIA CORRENTES	1.189	1.258	1.330
DESPESA INTRA-ORÇAMENTÁRIA CAPITAL	0	0	0
TOTAL	42.205	44.632	47.198

Fonte:

1 - Os valores projetados para outras despesas correntes foram baseados na projeção da taxa de inflação do Índice de Preços ao Consumidor (IPCA) em 3,50%, 3,25% e 3,25% respectivamente para os exercícios de 2022 a 2024. Também foi considerada a previsão da taxa de crescimento do PIB para os exercícios de 2022 a 2024 com os respectivos percentual de 2,50%, 2,50% e 2,50%. Estes parâmetros foram utilizados pela Secretaria do Orçamento Fiscal do Ministério do Planejamento, Orçamento e Gestão e publicados no Projeto de Lei de Diretrizes Orçamentárias para 2022.

II.a - Metodologia de Memória de Cálculo da Despesa

Pessoal e Encargos Sociais

Metas Anuais	VALOR NOMINAL - R\$ milhares	VARIAÇÃO %
2019	14.718	-
2020	14.392	-2,21%
2021	14.814	2,93%
2022	20.902	41,10%
2023	22.104	5,75%
2024	23.375	5,75%

Nota:

1 - O aumento do volume de despesas identificado no Grupo de Natureza de Despesa Pessoal e Encargos Sociais se deve a fatos como o reajuste salarial dos servidores da ativa e dos proventos de aposentadoria dos inativos, obedecendo ao limite prudencial de despesa com pessoal do município, conforme § único do art. 22 da LRF.

Juros e Encargos da Dívida

Metas Anuais	VALOR NOMINAL - R\$ milhares	VARIAÇÃO %
2019	0	-
2020	0	0,00%
2021	0	0,00%
2022	11	0,00%
2023	14	18,78%
2024	14	4,80%

Fonte:

1 - A projeção para o pagamento de juros e encargos da dívida dar-se-á pela taxa de juros a longo prazo (TJLP%) de 4,74%, 5,63% e 5,90% com base nos valores amortizados respectivamente nos exercícios de 2022, 2023 e 2024.

Reserva de Contingência

Metas Anuais	VALOR NOMINAL - R\$ milhares	VARIAÇÃO %
2019	0	-
2020	0	0,00%
2021	0	0,00%
2022	409	0,00%
2023	433	5,75%
2024	457	5,75%

Nota:

1- Os valores fixados para a Reserva de Contingência terão a função de suprir dotações a serem utilizadas para pagamento de contingências do município, correspondendo a 1% da Receita Corrente Líquida.

III - Metodologia e Memória de Cálculo das Metas Anuais para o Resultado Primário e Nominal

RESULTADO PRIMÁRIO E NOMINAL

Acima da Linha

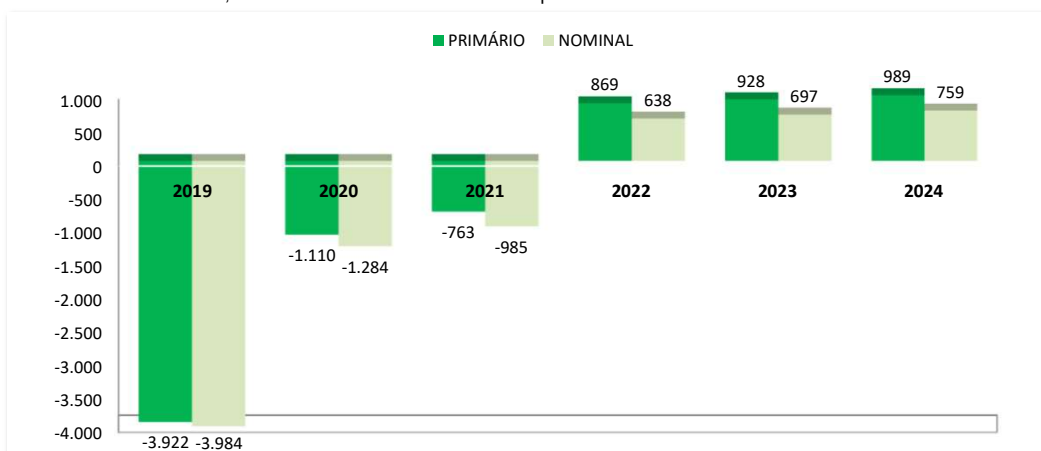
R\$ milhares

ESPECIFICAÇÃO	2019	2020	2021	2022	2023	2024
RECEITAS CORRENTES (I)	24.332	27.932	40.833	40.910	43.262	45.750
Receita Tributária	472	473	382	405	428	453
Receitas de Contribuições	939	990	916	971	1.027	1.086
Receita Patrimonial	153	17	20	21	22	24
Aplicações Financeiras (II)	153	17	20	21	22	24
Outras Receitas Patrimoniais	0	0	0	0	0	0
Transferências Correntes	22.748	26.452	39.515	39.513	41.785	44.187
Outras Receitas Correntes	19	0	0	0	0	0
RECEITAS PRIMARIAS CORRENTES (III) = (I) - (II)	24.179	27.915	40.813	40.888	43.240	45.726
RECEITA DE CAPITAL (IV)	254	100	100	800	846	895
Operações de Créditos (V)	0	0	0	0	0	0
Alienação de Bens (VI)	0	0	0	0	0	0
Amortização de Empréstimos (VII)	0	0	0	0	0	0
Transferências de Capital	254	100	100	800	846	895
Outras Receitas de Capital	0	0	0	0	0	0
RECEITAS PRIMARIAS DE CAPITAL (VIII) = (IV-V-VI-VII)	254	100	100	800	846	895
RECEITAS PRIMÁRIAS TOTAL (IX) = (III+VIII)	24.433	28.015	40.913	41.688	44.086	46.620
DESPESAS CORRENTES (X)	26.290	26.915	35.924	39.150	41.338	43.729
Pessoal e Encargos Sociais	14.718	14.392	14.814	20.902	22.104	23.375
Juros e Encargos da Dívida (XI)	0	0	0	11	14	14
Outras Despesas Correntes	11.572	12.523	21.110	18.237	19.221	20.340
DESPESAS PRIMARIAS CORRENTES (XII) = (X-XI)	26.290	26.915	35.924	39.138	41.325	43.715
DESPESAS DE CAPITAL (XIII)	998	858	3.461	1.457	1.603	1.682
Investimentos	783	667	3.219	1.217	1.363	1.442
Inversões Financeiras	0	0	0	0	0	0
Amortização da Dívida (XIV)	215	191	242	240	240	240
DESPESAS PRIMARIAS DE CAPITAL (XV) = (XIII-XIV)	783	667	3.219	1.217	1.363	1.442
DESPESAS PRIMÁRIAS TOTAL (XVI) = (XII+XV+XVI)	27.073	27.582	39.143	40.356	42.688	45.157
Pagamento de Restos a Pagar de Despesas Primárias	1.282	1.543	2.533	464	469	474
RESULTADO PRIMÁRIO (XVII) = (IX-XVI)	-3.922	-1.110	-763	869	928	989
Juros, Encargos e Variações Monetárias Ativos (XVIII)	153	17	20	21	22	24
Juros, Encargos e Variações Monetárias Passivos (XIX)	215	191	242	251	254	254
RESULTADO NOMINAL (XX) = (XVII) + (XVIII-XIX)	-3.984	-1.284	-985	638	697	759

Nota:

1 - Os dados relativos às receitas e despesas foram extraídos das metas fiscais estabelecidas para as mesmas, conforme demonstrado anteriormente.

2 - O cálculo da Meta de Resultado Primário obedeceu à metodologia estabelecida pelo Governo Federal, através das Portarias expedidas pelo STN - Secretaria do Tesouro Nacional, relativas às normas da contabilidade pública.



IV - Metodologia e Memória de Cálculo das Metas Anuais para o Resultado Nominal

RESULTADO NOMINAL

R\$ milhares

ESPECIFICAÇÃO	2019 (b)	2020 (c)	2021 (d)	2023 (e)	2024 (f)	2025 (g)
DÍVIDA CONSOLIDADA (I)	7.266	7.126	7.001	6.761	6.521	6.281
DEDUÇÕES (II)	0	0	1.083	1.095	1.106	1.118
Ativo Financeiro	2.793	2.533	1.548	1.564	1.581	1.597
Haveres Financeiros	0	0	0	0	0	0
(-) Restos a Pagar Processados	3.175	2.766	464	469	474	479
DÍVIDA CONSOLIDADA LÍQUIDA (III) = (I-II)	7.266	7.126	5.918	5.666	5.415	5.163
RECEITA DE PRIVATIZAÇÕES (IV)	0	0	0	0	0	0
PASSIVOS RECONHECIDOS (V)	0	0	0	0	0	0
DÍVIDA FISCAL LÍQUIDA (III+IV+V)	7.266	7.126	5.918	5.666	5.415	5.163
RESULTADO NOMINAL	(a-b *)	(b-c)	(c-d)	(d-e)	(e-f)	(f-g)
	200	140	1.208	251	252	252

Notas:

1 - O cálculo da Metas Anuais relativas ao resultado Nominal foi efetuado em conformidade com a metodologia estabelecida pelo Governo Federal, normatizada pela STN - Secretaria do Tesouro Nacional.

*: Refere-se ao valor previsto da Dívida Consolidada Líquida da exercício orçamentário anterior ao previsto no exercício de 2018.

V - Metodologia e Memória de Cálculo das Metas Anuais para o Montante da Dívida Pública

MONTANTE DA DÍVIDA

R\$ milhares

ESPECIFICAÇÃO	2019	2020	2021	2022	2023	2024
DÍVIDA CONSOLIDADA (I)	7.266	7.126	7.001	6.761	6.521	6.281
Dívida Mobiliária						
Outras Dívidas	7.266	7.126	7.001	6.761	6.521	6.281
DEDUÇÕES (II)	0	0	1.083	1.095	1.106	1.118
Ativo Disponível	2.793	2.533	1.548	1.564	1.581	1.597
Haveres Financeiros	0	0	0	0	0	0
(-) Restos a Pagar Processados	3.175	2.766	464	469	474	479
DCL (III) = (I-II)	7.266	7.126	5.918	5.666	5.415	5.163

Nota:

1 - Para preenchimento do campo da Dívida Consolidada foram consideradas as projeções de amortização conforme demonstrativo abaixo:

	2020	2021	2022	2023	2024
JACUIPEPREV	5.342	5.342	5.342	5.342	5.342
INSS	1.289	1.200	996	792	588
ELETROBRAS	495	459	423	387	351
	0		0	0	0
	0	0	0	0	0
TOTAIS	7.126	7.001	6.761	6.521	6.281

2 - A projeção do Ativo Disponível e dos Haveres Financeiros de 2021 foi elaborada da seguinte forma:

	Valores em milhares (R\$)
Disponibilidade de caixa em 01 de janeiro de 2021	2.533
(+) Previsão de Entrada de Recursos até 31 de dezembro de 2021	42.055
(=) Disponibilidade de Caixa Bruta	44.588
(-) Restos a Pagar a serem pagos em 2021	2.533
(-) Despesas Orçamentárias a serem pagas em 2021	40.507
(=) Disponibilidade Financeira projetada para 2021	1.548

Demonstrativo II - Avaliação do Cumprimento das Metas Fiscais do Exercício Anterior



ESTADO DE ALAGOAS
LEI DE DIRETRIZES ORÇAMENTÁRIAS
ANEXO DE METAS FISCAIS
AValiação DO CUMPRIMENTO DAS METAS FISCAIS DO EXERCÍCIO ANTERIOR
2022

LRF, Art. 4º § 2º, inciso I

R\$ milhares

ESPECIFICAÇÃO	Metas Previstas em 2020 (a)	% RCL	Metas Realizadas em 2020 (b)	% RCL	Variação	
					Valor (c)=(b-a)	% (c/a)x100
Receita Total	28.997	107,79	29.118	108,24	121	0,42
Receitas Não-Financeiras (I)	28.997	107,79	28.015	104,14	-982	-3,39
Despesa Total	28.996	107,79	28.859	107,28	-137	-0,47
Despesas Não-Financeiras (II)	28.383	105,51	27.582	102,53	-801	-2,82
Resultado Primário (III) = (I-II)	614	2,28	-1.110	-4,13	-1.724	-280,78
Resultado Nominal	104	0,39	140	0,52	36	34,62
Dívida Pública Consolidada	6.488	24,12	7.126	26,49	638	9,83
Dívida Consolidada Líquida	4.862	18,07	7.126	26,49	2.264	46,57

Notas:

Demonstrativo III - Metas Fiscais Atuais Comparadas com as Fixadas nos Três Exercícios Anteriores



ESTADO DE ALAGOAS
LEI DE DIRETRIZES ORÇAMENTÁRIAS
ANEXO DE METAS FISCAIS

METAS FISCAIS ATUAIS COMPARADAS COM AS FIXADAS NOS TRÊS EXERCÍCIOS ANTERIORES
2022

AMF – Demonstrativo 3 (LRF, art.4º, §2º, inciso II)

R\$ milhares

ESPECIFICAÇÃO	VALORES A PREÇOS CORRENTES										
	2019	2020	%	2021	%	2022	%	2023	%	2024	%
Receita Total	29.434	31.033	5,432	29.309	-5,555	42.205	44,000	44.632	5,750	47.198	5,750
Receitas Não-Financeiras (I)	29.434	31.033	5,432	28.053	-9,603	41.688	48,606	44.086	5,750	46.620	5,750
Despesa Total	29.434	31.033	5,432	29.309	-5,555	42.205	44,001	44.632	5,750	47.198	5,750
Despesas Não-Financeiras (II)	29.238	30.895	5,667	28.451	-7,911	40.820	43,474	43.157	5,726	45.631	5,731
Resultado Primário (I-II)	196	138	-29,592	(398)	-388,406	869	-318,225	928	6,860	989	6,614
Resultado Nominal	686	-165	0,000	-477	0,000	638	-233,828	697	9,189	759	8,899
Dívida Pública Consolidada	6.735	7.208	7,023	6.917	-4,037	6.761	-2,255	6.521	-3,550	6.281	-3,680
Dívida Consolidada Líquida	(1.865)	4.058	-317,587	6.081	49,852	5.666	-6,823	5.415	-4,440	5.163	-4,649

ESPECIFICAÇÃO	VALORES A PREÇOS CONSTANTES										
	2019	2020	%	2021	%	2022	%	2023	%	2024	%
Receita Total	30.671	29.840	-2,709	28.290	-5,555	40.778	44,000	41.765	5,750	41.330	5,750
Receitas Não-Financeiras (I)	30.671	29.840	-2,709	27.078	-9,603	40.279	48,606	41.254	5,750	40.824	5,750
Despesa Total	30.671	29.840	-2,709	28.290	-5,555	40.778	44,001	41.765	5,750	41.330	5,750
Despesas Não-Financeiras (II)	30.466	29.706	-2,495	27.463	-7,911	39.440	43,474	40.385	5,726	39.958	5,731
Resultado Primário (I-II)	205	134	-34,634	(385)	-388,406	839	-318,225	869	6,860	866	6,614
Resultado Nominal	714	(159)	0,000	(461)	0,000	617	-233,828	652	9,189	665	8,899
Dívida Pública Consolidada	7.018	6.931	-1,240	6.677	-4,037	6.532	-2,255	6.102	-3,550	5.500	-3,680
Dívida Consolidada Líquida	(1.944)	3.902	-300,720	5.870	49,852	5.474	-6,823	5.067	-4,440	4.521	-4,649

METODOLOGIA DOS CALCULOS DOS VALORES CONSTANTES		
2021	Valor Corrente x	0,959
2022	Valor Corrente x	1,040
2023	Valor Corrente x	1,036
2024	Valor Corrente x	1,035
2025	Valor Corrente x	1,069
2026	Valor Corrente x	1,142

Demonstrativo IV - Evolução do Patrimônio Líquido



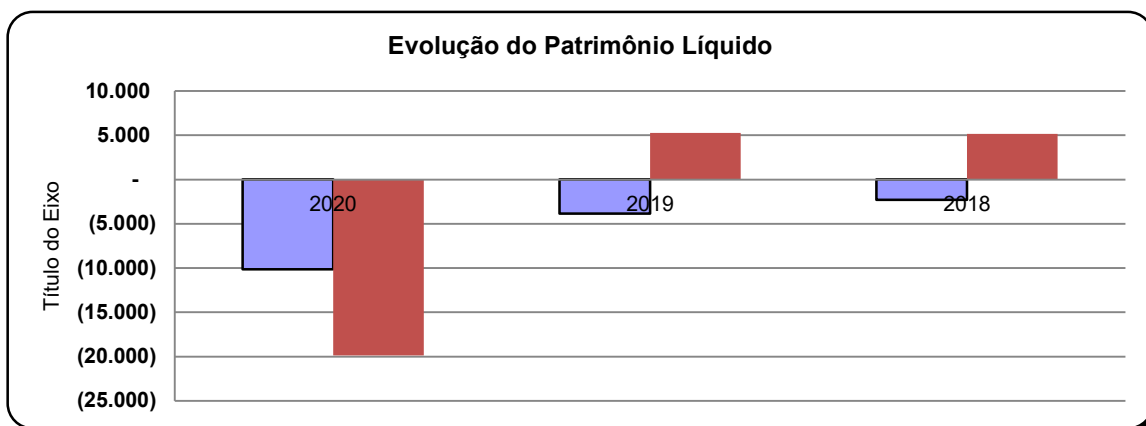
ESTADO DE ALAGOAS
LEI DE DIRETRIZES ORÇAMENTÁRIAS
ANEXO DE METAS FISCAIS
EVOLUÇÃO DO PATRIMÔNIO LÍQUIDO
2022

LRF, Art. 4º § 2º, inciso III

R\$ milhares

PATRIMÔNIO LÍQUIDO	2020	%	2019	%	2018	%
Patrimônio / Capital	(10.170)	100	(3.873)	100	(2.288)	100
Reservas	-	0	-	0	-	0
Resultado Acumulado		0		0		0
TOTAL	(10.170)	100	(3.873)	100	(2.288)	100

REGIME PREVIDENCIÁRIO						
PATRIMÔNIO LÍQUIDO	2020	%	2019	%	2018	%
Patrimônio	(19.897)	0	5.266	0	5.128	100
Reservas		0		0		0
Lucros ou Prejuízos Acumulados		0		0		0
TOTAL	(19.897)	0	5.266	100	5.128	100



Demonstrativo V - Origem e Aplicação dos Recursos Obtidos com Alienação de Ativos



ESTADO DE ALAGOAS
LEI DE DIRETRIZES ORÇAMENTÁRIAS
ANEXO DE METAS FISCAIS
ORIGEM E APLICAÇÃO DOS RECURSOS OBTIDOS COM ALIENAÇÃO DE ATIVOS
2022

LRF, Art. 4º § 2º, inciso III

R\$ milhares

RECEITAS REALIZADAS	2020 (a)	2019 (b)	2018 (c)
RECEITAS DE CAPITAL	0	0	0
ALIENAÇÃO DE ATIVOS	0	0	0
Alienação de Bens Móveis	0	0	0
Alienação de Bens Imóveis	0	0	0
Alienação de Bens Intangíveis			
Rendimentos de Aplicações Financeiras			
TOTAL	0	0	0

DESPESAS EXECUTADAS	2020 (d)	2019 (e)	2018 (f)
APLICAÇÃO DOS RECURSOS DA ALIENAÇÃO DE ATIVOS	0	0	0
DESPESAS DE CAPITAL	0	0	0
Investimentos	0	0	0
Inversões Financeiras	0	0	0
Amortização da Dívida	0	0	0
DESPESAS CORRENTES DOS REGIMES DE PREVID.	0	0	0
Regime Geral de Previdência Social	0	0	0
Regime Próprio de Servidores Públicos	0	0	0
TOTAL	0	0	0

SALDO FINANCEIRO	2020 (g)=((Ia-IId)+(IIh)	2019 (h)=((Ib-Ile)+(IIIi)	2018 (i)= (Ic - IIlf)
	0	0	0

Demonstrativo VI (a) - Receitas e Despesas Previdenciárias do RPPS



ESTADO DE ALAGOAS
LEI DE DIRETRIZES ORÇAMENTÁRIAS
ANEXO DE METAS FISCAIS
RECEITAS E DESPESAS PREVIDENCIÁRIAS DO RPPS
2022

(LRF, art. 4º, § 2º, inciso IV, alínea "a")

R\$ Milhares

RECEITAS E DESPESAS PREVIDENCIÁRIAS DO REGIME PRÓPRIO DE PREVIDÊNCIA DOS SERVIDORES			
PLANO PREVIDENCIÁRIO			
RECEITAS PREVIDENCIÁRIAS - RPPS	2018	2019	2020
RECEITAS CORRENTES (I)	1.715	1.993	2.071
Receita de Contribuições dos Segurados	806	939	985
Civil	806	939	985
Ativo	806	939	985
Inativo			
Pensionista			
Militar	-	-	-
Ativo			
Inativo			
Pensionista			
Receita de Contribuições Patronais	875	1.037	1.086
Civil	875	1.037	1.086
Ativo	875	1.037	1.086
Inativo			
Pensionista			
Militar	-	-	-
Ativo			
Inativo			
Pensionista			
Em Regime de Parcelamento de Débitos			
Receita Patrimonial	1	1	1
Receitas Imobiliárias	1	1	1
Receitas de Valores Mobiliários			
Outras Receitas Patrimoniais			
Receita de Serviços			
Receita de Aporte Periódico de Valores Predefinidos			
Outras Receitas Correntes	34	17	-
Compensação Previdenciária do RGPS para o RPPS			
Aportes Periódicos para Amortização de Déficit Atuarial do RPPS (II)			
Demais Receitas Correntes	34	17	-
RECEITAS DE CAPITAL (III)	-	-	-
Alienação de Bens, Direitos e Ativos			
Amortização de Empréstimos			
Outras Receitas de Capital			
TOTAL DAS RECEITAS PREVIDENCIÁRIAS RPPS - (IV) = (I + III - II)	1.715	1.993	2.071
DESPESAS PREVIDENCIÁRIAS - RPPS	2018	2019	2020
ADMINISTRAÇÃO (V)	151	1	1
Despesas Correntes	150		-
Despesas de Capital	1	1	1
PREVIDÊNCIA (VI)	2.301	2.208	1.947
Benefícios - Civil	2.301	2.208	1.947
Aposentadorias	1.887	1.765	1.867
Pensões	325	360	-
Outros Benefícios Previdenciários	88	83	80
Benefícios - Militar	-	-	-
Reformas			
Pensões			
Outros Benefícios Previdenciários			
Outras Despesas Previdenciárias	-	-	-
Compensação Previdenciária do RPPS para o RGPS			
Demais Despesas Previdenciárias			
TOTAL DAS DESPESAS PREVIDENCIÁRIAS RPPS (VII) = (V + VI)	2.452	2.209	1.948
RESULTADO PREVIDENCIÁRIO (VIII) = (IV - VII)²	(737)	(216)	123
RECURSOS RPPS ARRECADADOS EM EXERCÍCIOS ANTERIORES	2018	2019	2020
VALOR			
RESERVA ORÇAMENTÁRIA DO RPPS	2018	2019	2020
VALOR			

APORTES DE RECURSOS PARA O PLANO PREVIDENCIÁRIO DO RPPS	2018	2019	2020
Plano de Amortização - Contribuição Patronal Suplementar			
Plano de Amortização - Aporte Periódico de Valores Predefinidos			
Outros Aportes para o RPPS			
Recursos para Cobertura de Déficit Financeiro			

BENS E DIREITOS DO RPPS	2018	2019	2020
Caixa e Equivalentes de Caixa			
Investimentos e Aplicações			
Outro Bens e Direitos			

PLANO FINANCEIRO

RECEITAS PREVIDENCIÁRIAS - RPPS	2018	2019	2020
RECEITAS CORRENTES (IX)	-	-	-
Receita de Contribuições dos Segurados	-	-	-
Civil	-	-	-
Ativo	-	-	-
Inativo			
Pensionista			
Militar	-	-	-
Ativo			
Inativo			
Pensionista			
Receita de Contribuições Patronais	-	-	-
Civil	-	-	-
Ativo			
Inativo			
Pensionista			
Militar	-	-	-
Ativo			
Inativo			
Pensionista			
Em Regime de Parcelamento de Débitos			
Receita Patrimonial	-	-	-
Receitas Imobiliárias	-	-	-
Receitas de Valores Mobiliários			
Outras Receitas Patrimoniais			
Receita de Serviços			
Outras Receitas Correntes	-	-	-
Compensação Previdenciária do RGPS para o RPPS			
Demais Receitas Correntes	-	-	-
RECEITAS DE CAPITAL (X)	-	-	-
Alienação de Bens, Direitos e Ativos			
Amortização de Empréstimos			
Outras Receitas de Capital			
TOTAL DAS RECEITAS PREVIDENCIÁRIAS RPPS - (XI) = (IX + X)	-	-	-

DESPESAS PREVIDENCIÁRIAS - RPPS	2018	2019	2020
ADMINISTRAÇÃO (XII)	0	0	0
Despesas Correntes	0	-	-
Despesas de Capital	0	-	-
PREVIDÊNCIA (XIII)	0	0	0
Benefícios - Civil	0	0	0
Aposentadorias			
Pensões			
Outros Benefícios Previdenciários			
Benefícios - Militar	0	0	0
Reformas			
Pensões			
Outros Benefícios Previdenciários			
Outras Despesas Previdenciárias	0	0	0
Compensação Previdenciária do RPPS para o RGPS			
Demais Despesas Previdenciárias			
TOTAL DAS DESPESAS PREVIDENCIÁRIAS RPPS (XIV) = (XII + XIII)	0	0	0

RESULTADO PREVIDENCIÁRIO (XV) = (XI - XIV)²	0	0	0
---	---	---	---

APORTES DE RECURSOS PARA O PLANO FINANCEIRO DO RPPS	2018	2019	2020
Recursos para Cobertura de Insuficiências Financeiras			
Recursos para Formação de Reserva			

NOTA:

1 Como a Portaria MPS 746/2011 determina que os recursos provenientes desses aportes devem permanecer aplicados no mínimo, por 5 (cinco) anos, essa receita não deverá compor o total das receitas previdenciárias do período de apuração.

2 O resultado previdenciário poderá ser apresentado por meio da diferença entre previsão da receita e a dotação da despesa e entre a receita realizada e a despesa liquidada (do 1º ao 5º bimestre) e a despesa empenhada (no 6º bimestre).

PROJEÇÃO ATUARIAL DO REGIME PRÓPRIO DE PREVIDÊNCIA DOS SERVIDORES

Plano Previdenciário			
EXERCÍCIO	Receitas Previdenciárias	Despesas Previdenciárias	Resultado Previdenciário
	(a)	(b)	(c) = (a) - (b)
			0
			0
			0
			0
			0

Plano Financeiro			
EXERCÍCIO	Receitas Previdenciárias	Despesas Previdenciárias	Resultado Previdenciário
	(a)	(b)	(c) = (a) - (b)
			0
			0
			0
			0
			0

Demonstrativo VI (b) - Projeção Atuarial do RPPS



ESTADO DE ALAGOAS

LEI DE DIRETRIZES ORÇAMENTÁRIAS 2022
ANEXO DE METAS FISCAIS

PROJEÇÃO ATUARIAL DO REGIME PRÓPRIO DE PREVIDÊNCIA DOS SERVIDORES

LRF, Art. 4º § 2º, inciso IV, alínea a

R\$

EXERCÍCIO	Receitas Previdenciárias (a)	Despesas Previdenciárias (b)	Resultado Previdenciário (c)=(a - b)	Saldo Financeiro do Exercício (d) = (d Exercício Anterior) + (c)
2021	4.914.058,21	3.678.430,49	1.235.627,72	1.317.519,72
2022	5.264.853,13	4.058.289,20	1.206.563,93	2.524.083,65
2023	5.665.151,97	4.331.875,57	1.333.276,40	3.857.360,05
2024	6.051.252,58	4.746.123,77	1.305.128,81	5.157.045,58
2025	5.470.245,20	5.110.385,68	359.859,52	6.516.905,10
2026	6.929.645,67	5.434.364,59	1.495.281,08	8.012.186,18
2027	7.335.025,79	6.026.387,97	1.308.637,82	9.320.824,00
2028	7.802.667,33	6.446.693,34	1.355.973,99	10.676.797,99
2029	8.272.243,92	6.953.976,98	1.318.266,94	11.995.064,93
2030	8.776.516,60	7.422.113,80	1.354.402,80	13.349.367,72
2031	9.312.219,71	7.892.455,86	1.419.763,85	14.769.131,58
2032	9.868.059,69	8.396.577,49	1.471.482,20	16.240.613,68
2033	10.234.874,21	8.731.956,20	1.502.918,01	17.743.531,69
2034	9.011.480,95	8.943.952,11	67.528,84	17.811.060,53
2035	9.211.335,97	9.384.998,14	-173.662,17	17.637.398,36
2036	9.431.663,59	9.722.823,92	-291.160,33	17.346.238,03
2037	9.628.760,98	10.120.736,04	-491.975,06	16.854.262,97
2038	9.720.267,58	10.798.776,50	-1.078.508,92	15.775.754,05
2039	9.853.883,60	11.203.193,62	-1.349.310,02	14.426.444,03
2040	10.021.542,32	11.459.681,29	-1.438.138,97	12.988.305,06
2041	10.120.928,36	11.914.837,81	-1.793.909,45	11.194.395,61
2042	10.148.369,90	12.505.467,06	-2.357.097,16	8.837.298,45
2043	2.251.138,69	12.991.872,27	-10.740.733,58	
2044	2.203.570,00	13.379.923,98	-11.176.353,98	
2045	2.107.576,17	13.944.068,44	-11.836.492,27	
2046	2.070.699,16	14.201.247,29	-12.130.548,13	
2047	2.049.346,32	14.352.698,26	-12.303.351,94	
2048	2.013.546,80	14.530.882,98	-12.517.336,18	
2049	1.971.204,63	14.693.682,82	-12.722.478,19	
2050	1.917.044,12	14.860.357,32	-12.943.313,20	
2051	1.879.323,59	14.910.219,23	-13.030.895,64	
2052	1.794.642,75	15.115.840,03	-13.321.197,28	
2053	1.703.345,21	15.289.820,10	-13.586.474,89	
2054	1.633.802,10	15.326.602,35	-13.692.800,25	
2055	1.560.853,33	15.324.669,57	-13.763.816,24	
2056	1.511.600,49	15.175.662,85	-13.664.062,36	

2057	1.447.511,23	15.039.620,74	-13.592.109,51
2058	1.398.184,66	14.793.766,79	-13.395.582,13
2059	1.365.875,23	14.431.754,76	-13.065.879,53
2060	1.330.567,26	14.038.569,75	-12.708.002,49
2061	1.292.370,11	13.615.428,49	-12.323.058,38
2062	1.251.435,74	13.164.022,62	-11.912.586,88
2063	1.207.946,28	12.686.124,04	-11.478.177,76
2064	1.162.114,60	12.184.577,62	-11.022.463,02
2065	1.114.163,49	11.661.832,45	-10.547.668,96
2066	1.047.696,28	11.183.048,21	-10.135.351,93
2067	996.006,68	10.626.843,50	-9.630.836,82
2068	943.066,31	10.058.993,91	-9.115.927,60
2069	889.180,19	9.482.029,93	-8.592.849,74
2070	834.643,13	8.898.885,34	-8.064.242,21
2071	779.782,64	8.314.722,09	-7.534.939,45
2072	724.946,34	7.730.166,88	-7.005.220,54
2073	670.511,59	7.150.701,76	-6.480.190,17
2074	616.865,53	6.580.131,49	-5.963.265,96
2075	564.393,55	6.022.324,46	-5.457.930,91
2076	513.461,38	5.479.813,42	-4.966.352,04
2077	464.398,21	4.954.970,11	-4.490.571,90
2078	417.488,73	4.453.610,35	-4.036.121,62
2079	372.953,06	3.977.216,61	-3.604.263,55
2080	330.940,22	3.527.968,39	-3.197.028,17
2081	291.566,45	3.105.232,49	-2.813.666,04
2082	254.918,57	2.713.447,50	-2.458.528,93
2083	221.068,86	2.352.132,96	-2.131.064,10
2084	190.058,77	2.021.546,14	-1.831.487,37
2085	161.865,52	1.717.153,22	-1.555.287,70
2086	136.435,15	1.446.853,32	-1.310.418,17
2087	113.711,73	1.202.604,62	-1.088.892,89
2088	93.610,12	986.755,78	-893.145,66
2089	76.016,18	797.134,68	-721.118,50
2090	60.834,32	635.395,16	-574.560,84
2091	48.001,17	499.554,89	-451.553,72
2092	37.434,48	386.842,27	-349.407,79
2093	28.985,35	298.130,30	-269.144,95
2094	22.415,52	231.436,71	-209.021,19
2095	17.448,10	180.425,37	-162.977,27
			0,00

Demonstrativo VII - Estimativa e Compensação da Renúncia de Receita



ESTADO DE ALAGOAS
LEI DE DIRETRIZES ORÇAMENTÁRIAS
ANEXO DE METAS FISCAIS
ESTIMATIVA E COMPENSAÇÃO DA RENÚNCIA DE RECEITA
2022

LRF, Art. 4º § 2º, inciso V

R\$ milhares

TRIBUTOS	MODALIDADE	SETORES/PROGRAMAS/ BENEFICIÁRIO	RENÚNCIA DE RECEITA PREVISTA			COMPENSAÇÃO
			2022	2023	2024	
TOTAL			0	0	0	-

Nota:

1 - O Município não há previsões de estimativas e compensações de receitas.

Demonstrativo VIII - Margem de Expansão das Despesas Obrigatórias de Caráter Continuado



ESTADO DE ALAGOAS
LEI DE DIRETRIZES ORÇAMENTÁRIAS 2022
ANEXO DE METAS FISCAIS
MARGEM DE EXPANSÃO DAS DESPESAS OBRIGATÓRIAS DE CARÁTER CONTINUADO

LRF, Art. 4º § 2º, inciso V

R\$ milhares

EVENTO	Valor Previsto 2020
Aumento Permanente da Receita	
(-) Transferências Constitucionais	
(-) Transferências ao FUNDEB	
Saldo Final do Aumento Permanente de Receita (I)	0
Redução Permanente de Despesa (II)	
Margem Bruta (III)=(I+II)	0
Saldo Utilizado na Margem Bruta (IV)	
Impacto de Novas DDOC	
Margem Líquida de Expansão de DDOC (III-IV)	0

Nota:

1 - O município não tem previsão de efetuar expansão de despesa obrigatória de caráter continuado para o exercício de 2020.