



ESTADO DE ALAGOAS
PREFEITURA MUNICIPAL DE JACUÍPE

NOTAS EXPLICATIVAS DO BALANÇO GERAL DO MUNICÍPIO DE JACUÍPE
(Administração Direta e Indireta – Consolidado)

IDENTIFICAÇÃO DA PESSOA JURÍDICA

A Prefeitura Municipal de Jacuípe é uma pessoa jurídica de direito público interno, representando a entidade máxima de administração pública no município, sendo a sede do poder executivo, tendo autonomia política, administrativa, patrimonial e financeira.

Criado oficialmente como município por força de Lei Estadual Nº 2099, de 15-07-1958, a Prefeitura surgiu inscrita sobre o CNPJ 12.247.755/0001-74, estando atualmente localizada na Rua Prefeito Mário Acioli Wanderlei, SN, Centro de Jacuípe, representando entidade máxima na administração pública no referido município, sendo a sede do poder executivo.

Atualmente, segundo dados do IBGE de 2010, o município de Jacuípe conta com 6.997 habitantes e sua economia baseia-se agricultura e pecuária, além de pequenas indústrias. Neste cenário a Prefeitura Municipal é responsável por legislar sobre os assuntos de interesse local, suplementando a legislação federal e estadual no que couber, além de instituir e arrecadar os tributos de sua competência.

Mais importante que a função reguladora e disciplinadora em nosso município, a Prefeitura Municipal tem a função de criar o bem-estar da população, oferecendo a todos sem distinção o acesso a serviços públicos de educação, saúde, assistência social, cultura, cuidar e proteger a infraestrutura arquitetônica e ambiental do município, mediante ao ordenamento e planejamento territorial.

Para divulgação de informações a sociedade se utiliza do portal www.jacuipe.al.gov.br.

APRESENTAÇÃO DAS DEMONSTRAÇÕES CONTÁBEIS

As Diretrizes Contábeis - O Balanço Geral do Município de Jacuípe integra a Prestação de Contas Anual do Prefeito Municipal de Jacuípe e refere-se às ações governamentais executadas pelas diversas Secretarias e Fundos da Administração Pública Municipal Direta e Indireta, integrantes do Orçamento Fiscal.

No ano de 2008, foi publicada a Portaria do Ministério da Fazenda nº 184, de 25 de agosto de 2008, que dispõe sobre as diretrizes a serem observadas no Setor Público (pelos entes públicos) quanto aos procedimentos, práticas, elaboração e divulgação das demonstrações contábeis, de forma a torná-los convergentes com as Normas Internacionais de Contabilidade Aplicadas ao Setor Público. A partir dessa portaria, a Secretaria do Tesouro Nacional começou a introduzir mudanças na contabilidade pública no sentido de promover, de forma gradual, a convergência às Normas Internacionais de Contabilidade publicadas pela *International Federation of Accountants* – IFAC, instruções e Plano de Contas do Sistema de Auditoria Eletrônica do Tribunal de Contas do Estado de Alagoas e às Normas



ESTADO DE ALAGOAS
PREFEITURA MUNICIPAL DE JACUÍPE

Brasileiras de Contabilidade aplicadas ao Setor Público editadas pelo Conselho Federal de Contabilidade - CFC, respeitados os aspectos formais e conceituais estabelecidos na legislação vigente.

As demonstrações que compõem o Balanço do Município de Jacuípe, foram elaboradas em consonância com os dispositivos da Lei nº 4.320/64, que estatui normas gerais de Direito Financeiro para elaboração e controle dos orçamentos e balanços da União, dos estados, dos municípios e do Distrito Federal; da Lei Complementar nº 101/2000, que estabelece normas de finanças públicas voltadas para a responsabilidade na gestão fiscal;

Lei 508/2016 de 12/08/2016, que dispõe sobre as Diretrizes Orçamentárias para o ano de 2017;

Lei 511/2016 de 13/12/2016, que dispõe sobre a Lei Orçamentária Anual de Jacuípe para o exercício de 2017;

Do Manual de Contabilidade Aplicada ao Setor Público – MCASP, publicado pela Secretaria do Tesouro Nacional, bem como das Normas Brasileiras de Contabilidade Aplicadas ao Setor Público (NBCT 16) e outras normas que regulam o assunto.

Para a contabilização da execução dos Orçamentos Fiscal e da Seguridade Social foram utilizados os critérios constantes do art. 35 da Lei n.º 4.320/64.

Para divulgação de informações a sociedade se utiliza do portal www.jacuipe.al.gov.br.

A contabilização do exercício de 2017 foi feita no Sistema de Contabilidade Pública Integrado – SCPI, na maioria dos órgãos, ficando apenas a Câmara Municipal que se utiliza de outro sistema. Consideram o exercício econômico o ano-calendário, e todos atendem as normas e legislações em vigor. As demonstrações contábeis e suas respectivas notas explicativas estão apresentadas com valores expressos em reais.

O Balanço do Município de Jacuípe, referente ao exercício financeiro de 2017 está composto pelas seguintes demonstrações: Balanços Orçamentário, Financeiro e Patrimonial, pela Demonstração das Variações Patrimoniais, Mutações do Patrimônio Líquido e Demonstrativo dos Fluxos de Caixa, exigidos pela Lei nº 4.320/64 e complementado por Notas Explicativas.

RESUMO DAS POLÍTICAS CONTÁBEIS

CRITÉRIOS NA ELABORAÇÃO DAS DEMONSTRAÇÕES CONTÁBEIS E INFORMAÇÕES COMPLEMENTARES

Aspectos Gerais das Demonstrações Contábeis

As estruturas das demonstrações contábeis contidas nos anexos da Lei nº 4.320/1964 foram alteradas pela Portaria STN nº 438/2012, em consonância com os novos padrões da Contabilidade Aplicada ao Setor Público (CASP).

A elaboração das demonstrações contábeis das IPCs tem por base as contas contábeis do modelo de Plano de Contas Aplicado ao Setor Público (PCASP) aplicável à União, aos estados, ao Distrito Federal e aos municípios, estendido pelo Plano de Contas Contábil do TCE/AL.



ESTADO DE ALAGOAS
PREFEITURA MUNICIPAL DE JACUÍPE

Receitas e Despesas

As receitas e despesas orçamentárias foram codificadas de acordo com a Portaria Interministerial STN/MF e SOF/MPOG nº 163, de 04/05/2001 e suas respectivas alterações, sendo seus desdobramentos, registrados em conformidade com os desdobramentos previstos no Plano de Contas, expedido pelo Tribunal de Contas do Estado de Alagoas.

O registro, no aspecto orçamentário, e obedecendo ao disposto no art. 35 da Lei Federal nº 4.320/64, considerou como realizadas as despesas legalmente empenhadas e as receitas efetivamente arrecadadas no exercício. Sob o enfoque patrimonial, considerou-se o regime de competência para as receitas e as despesas, sendo registradas mediante a ocorrência de seus respectivos fatos geradores. As alterações da situação líquida patrimonial foram registradas à conta de variações patrimoniais aumentativas e diminutivas.

CrITÉrios de Reconhecimento e Classificação das Receitas e Despesas Orçamentárias

No Balanço Financeiro, as receitas e as despesas orçamentárias estão elencadas por sua fonte/destinação de recurso. As receitas são reconhecidas pelo regime de caixa e as despesas são reconhecidas de acordo com o seu empenhamento, ou seja, antes mesmo do fato gerador da despesa ter ocorrido, conforme art. 60 da Lei Federal nº 4.320/64. De forma que, as despesas empenhadas e não pagas, reconhecidas como restos a pagar, são acrescidas do lado dos “Ingressos” como “Recebimentos Extraorçamentários”, conforme parágrafo único do art. 103 da Lei Federal nº 4.320/64.

CrITÉrios de Reconhecimento e Classificação dos Recebimentos Extraorçamentários

As contas listadas como Recebimentos Extraorçamentários são todas aquelas cujos valores transitaram positivamente em contas do sistema financeiro. Consideram-se ainda os valores inscritos em restos a pagar, que por força do parágrafo único do artigo 103 da Lei Federal 4.320/64 compõem esse grupo para fazer contrapartida aos valores empenhados na despesa orçamentária e não pagos. Nesse grupo são evidenciados os ingressos não previstos no orçamento, que serão restituídos em época própria, por decisão administrativa ou sentença judicial. A seguir, o departamento de contabilidade listou o significado dos principais grupos de contas apresentados como Recebimentos Extraorçamentários:

Restos a Pagar (Inscritos no Período)

Representam todos os valores inscritos em restos a pagar no final do exercício de 2017, processados ou não processados a pagar; Receita Extraorçamentárias – Representam os ingressos de recursos que se constituem obrigações relativas a consignações em folha, fianças, cauções, etc.

CrITÉrios de Reconhecimento e Classificação dos Pagamentos Extraorçamentários

As contas listadas no grupo de Pagamentos Extraorçamentários são todas aquelas cujos valores transitaram negativamente em contas do sistema financeiro. Nesse grupo são evidenciados os pagamentos que não precisam se submeter ao processo de execução orçamentária, como:

Restos a Pagar (Pagamentos no Período)

Representam todos os valores pagos de restos a pagar durante o exercício de 2016;



ESTADO DE ALAGOAS
PREFEITURA MUNICIPAL DE JACUÍPE

Despesas Extraorçamentárias

Representa o pagamento de todos os ingressos extras orçamentárias, como o pagamento das consignações em folha, devolução de fianças, cauções, etc.

Créditos a Curto Prazo

Créditos são valores a receber integrantes do ativo, que são reconhecidos como resultado da confirmação das características essenciais para reconhecimento como ativo. No contexto, são oriundos de tributos a receber (reconhecidos no momento do lançamento fiscal).

Perdas Estimadas de Créditos a Curto e Longo Prazo

Considerando que é inerente aos créditos algum risco de não recebimento, NBCASP 16.10 prevê que as perdas referentes a esses riscos sejam estimadas e reconhecidas em conta de ajuste, a qual deve ter seu saldo reduzido ou anulado quando deixarem de existir os motivos que deram causa à sua constituição. Porém, apresentou grau de dificuldade de recebimento e seu histórico de recebimento de créditos apontou que, em média, para a arrecadação de Impostos e Taxas e a Dívida Ativa inscrita, 25% dos valores reconhecidos no ativo são posteriormente recebidos sem a necessidade de procedimentos adicionais de cobranças. Portanto, permiti concluir que o risco de não recebimento de seus créditos é de apenas 75%, durante os três últimos anos.

Dívida Ativa - Curto e Longo Prazos

A segregação da dívida ativa em curto e longo prazos foi realizada mediante a metodologia sugerida pelo Manual de Contabilidade Aplicada ao Setor Público, expedido pela Secretaria do Tesouro Nacional, que prevê que o montante a ser registrado em curto prazo seja estimado pelo dobro da média anual de recebimentos efetivos dos últimos três exercícios. O longo prazo abriga o restante do estoque de créditos inscritos em dívida ativa.

Dívida Ativa - Ajuste a Valor Recuperável

Em decorrência do elevado grau de incerteza no recebimento dos valores inscritos em dívida ativa, utilizou-se no ajuste a valor recuperável a técnica sugerida pelo Manual de Contabilidade Aplicada ao Setor Público, baseada no histórico de recebimentos passados.

Ativo Imobilizado

A Ativo Imobilizado é avaliada inicialmente segundo seu custo de aquisição, estando em processo uma reavaliação de seus itens.

Depreciação, Amortização e Exaustão

Os ativos imobilizados adquiridos a partir de 1º de janeiro de 2014 foram depreciados de acordo com o MCASP, o método de depreciação refletiu o padrão em que os benefícios econômicos futuros ou potenciais de serviços do ativo devem ser consumidos pela entidade. Vários métodos de depreciação podem ser utilizados para alocar de forma sistemática o valor depreciável de um ativo ao longo de sua vida útil, não sendo exigido que todos os bens sejam avaliados pelo o mesmo método, portando o método utilizado foi de cotas constantes, que se utiliza de taxas de depreciação durante a vida útil do



ESTADO DE ALAGOAS
PREFEITURA MUNICIPAL DE JACUÍPE

ativo, caso o seu valor residual não se altere. Os bens adquiridos anteriormente à data base de início da depreciação somente terão iniciada a depreciação/amortização/exaustão quando forem reavaliados.

Estoques

Estoques são ativos sob forma de materiais ou suprimento a serem consumidos no processo de produção ou empregados na prestação e serviços e, ainda, os mantidos para venda ou distribuição no curso normal das operações do município. No reconhecimento inicial, os estoques são mensurados ou avaliados com base no valor de aquisição, custo de produção ou custo de construção, devendo ser computados ou outros custos incorridos necessários para trazer os estoques à sua condição e localização atuais. O critério contábil para elaboração deste balanço, está relacionado a última aquisição de material de consumo datado no último dia útil do exercício de 2017, reconhecendo, assim, que o almoxarifado confirma a entrada deste material. Valendo destacar, que o município não há sistema de controle de estoque.

Demonstração das Variações Patrimoniais - DVP

A Demonstração das Variações Patrimoniais – DVP evidencia as alterações ocorridas no patrimônio do município durante o exercício financeiro, resultantes ou independentes da execução orçamentária, revelando o resultado patrimonial.

BALANÇO ORÇAMENTÁRIO

O Balanço Orçamentário, definido na Lei nº 4.320/1964, demonstra as receitas e despesas previstas em confronto com as realizadas. Esse Balanço também está previsto na Lei de Responsabilidade Fiscal – LRF. A verificação/análise desse Balanço é de extrema importância para a definição dos indicadores que nortearão a avaliação da gestão orçamentária e, em linhas gerais, da política fiscal pelo impacto da arrecadação e pela execução da despesa pública.

O Balanço Orçamentário do Município é desdobrado em: Execução Orçamentária das Receitas (previsão inicial, previsão atualizada, realização e diferenças) e das Despesas (fixação e execução incluídos os créditos adicionais).

1. Do Orçamento do município de Jacuípe – Exercício 2017

A receita prevista na Lei Orçamentária, para o exercício de 2017 foi de R\$ 33.427.134,71, ocorreram atualizações por meio de decretos de suplementações orçamentárias, basicamente por convênios firmados com órgãos do governo federal e estadual, bem como por remanejamentos de dotações orçamentárias visando adequar a realidade dos órgãos solicitantes, resultando em uma previsão atualizada de R\$ 33.427.134,71 e uma receita realizada de R\$ 31.885.613,33, assim distribuídas:



ESTADO DE ALAGOAS
PREFEITURA MUNICIPAL DE JACUÍPE

Receita	Previsão Inicial	Previsão Atualizada (a)	Receita Realizada (b)	Saldo (c = (b-a))
Receitas Correntes	31.022.903,72	30.887.903,72	30.588.769,30	- 299.134,42
Receitas Capital	1.691.305,89	1.826.305,89	405.180,30	- 1.421.125,59
Receitas Correntes (Intra)	712.925,10	712.925,10	891.663,73	178.738,63
Receitas de Capital (Intra)	-	-	-	-
Total das Receitas	33.427.134,71	33.427.134,71	31.885.613,33	- 1.541.521,38

A despesa fixada foi de R\$ 33.427.134,71 e atualizada de R\$ 33.504.810,71, sendo que as despesas empenhadas foram de R\$ 25.353.420,50, liquidadas R\$ 24.921.185,46 e pagas de R\$ 23.769.899,42.

Despesa	Dotação Inicial (d)	Dotação Atualizada (e)	Despesa Empenhada (f)	Despesa Liquidada (g)	Despesa Paga (h)	Saldo da Dotação (i=(e-f))
Despesas Correntes	17.955.394,10	27.497.539,17	21.920.331,33	21.488.096,29	20.547.559,75	5.577.207,84
Despesas de Capital	14.060.227,81	4.710.749,78	2.536.371,69	2.536.371,69	2.330.337,18	2.174.378,09
Despesas Correntes (Intra)	855.085,81	1.080.715,10	896.717,48	896.717,48	892.002,49	183.997,62
Despesas de Capital (Intra)	-	-	-	-	-	-
Reserva de Contingência	434.326,99	203.722,66	-	-	-	203.722,66
Reserva do RPPS	122.100,00	12.084,00	-	-	-	12.084,00
Total da Despesa	33.427.134,71	33.504.810,71	25.353.420,50	24.921.185,46	23.769.899,42	8.151.390,21

2. Execução Orçamentária da Receita:

Os registros de classificação da receita foram efetuados em conformidade com o Manual de Contabilidade Aplicada ao Setor Público – MCASP, 7ª edição, expedido pela Secretaria do Tesouro Nacional, sendo a arrecadação lançada e gerenciada por meio do Sistema de Arrecadação Municipal, do Departamento de Arrecadação Municipal.

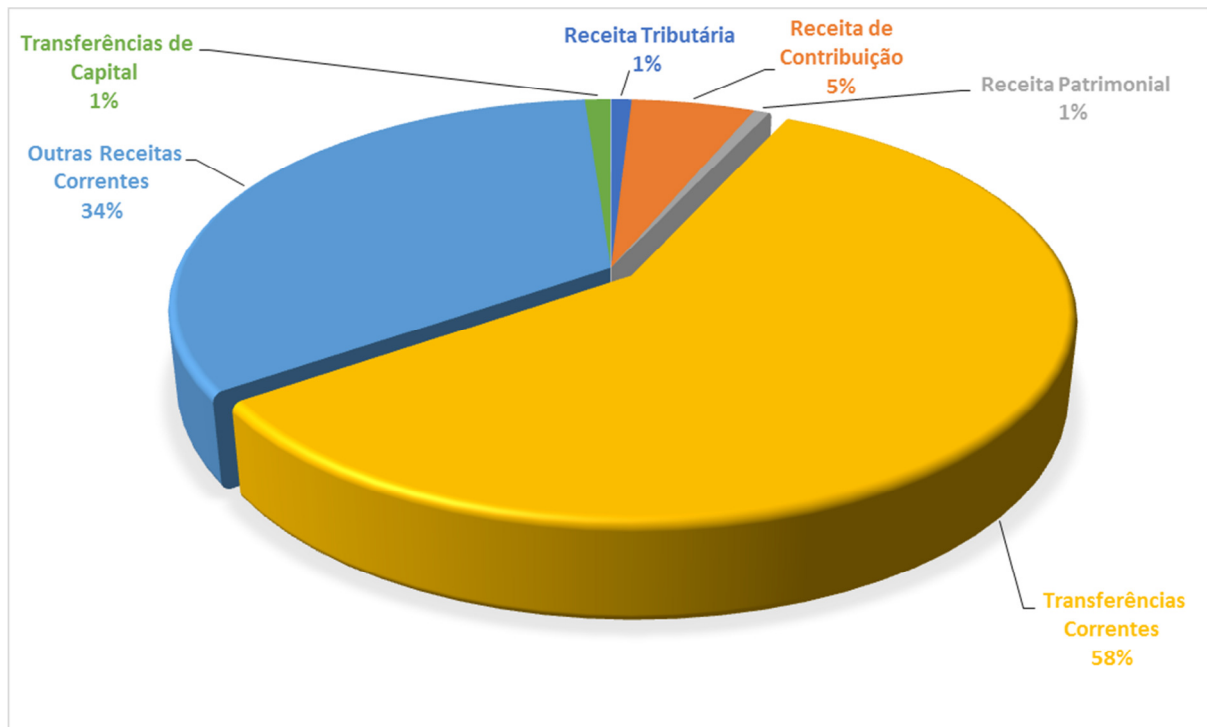
A previsão inicial da Receita em 2017 foi de R\$ 33.427.134,71, dos quais foram arrecadados R\$ 31.885.613,33, equivalente a 95,38% do total previsto.

As Receitas Correntes corresponderam a 98,73%, da arrecadação total, somando R\$ 31.480.433,03. Dentre as que mais se destacaram está as Transferências Correntes que totalizaram R\$ 18.600.243,47, representando 58,33% da Receita total arrecadada. A Receita total arrecadada no exercício de 2017 ficou assim distribuída:

DISCRIMINAÇÃO	2017 - R\$	AV ¹ 2017
RECEITA CORRETE	31.480.433,03	98,73%
Receita Tributária	287.596,83	0,90%
Receita de Contribuição	1.722.219,85	5,40%
Receita Patrimonial	212.315,11	0,67%
Transferências Correntes	18.600.243,47	58,33%
Outras Receitas Correntes	10.658.057,77	33,43%
RECEITAS DE CAPITAL	405.180,30	1,27%
Alienação de Bens	42.425,30	0,13%
Transferências de Capital	362.755,00	1,14%
TOTAL DAS RECEITAS	31.885.613,33	100,00%



ESTADO DE ALAGOAS
PREFEITURA MUNICIPAL DE JACUIPE



3. Execução Orçamentária da Despesa:

Os registros de classificação da despesa foram efetuados em conformidade com o Manual de Contabilidade Aplicada ao Setor Público – MCASP, 7ª edição, expedido pela Secretaria do Tesouro Nacional e pela Portaria Conjunta STN/SOF nº 163/2001.

A dotação atualizada da despesa em 2017 foi de R\$ 33.504.810,71 dos quais foram gastos R\$ 25.353.420,50, equivalente a 75,67% do total, restando um saldo de R\$ 8.151.390,21.

As despesas correntes, aquelas que se refere a custeio de manutenção das atividades dos órgãos, totalizaram R\$ 22.817.048,81, representando 90,00% da Despesa total, sendo que os maiores volumes de recursos foram destinados a Pessoal e Encargos com 62,95%, e Outras Despesas Correntes com 27,04% da Despesa total em 2017.

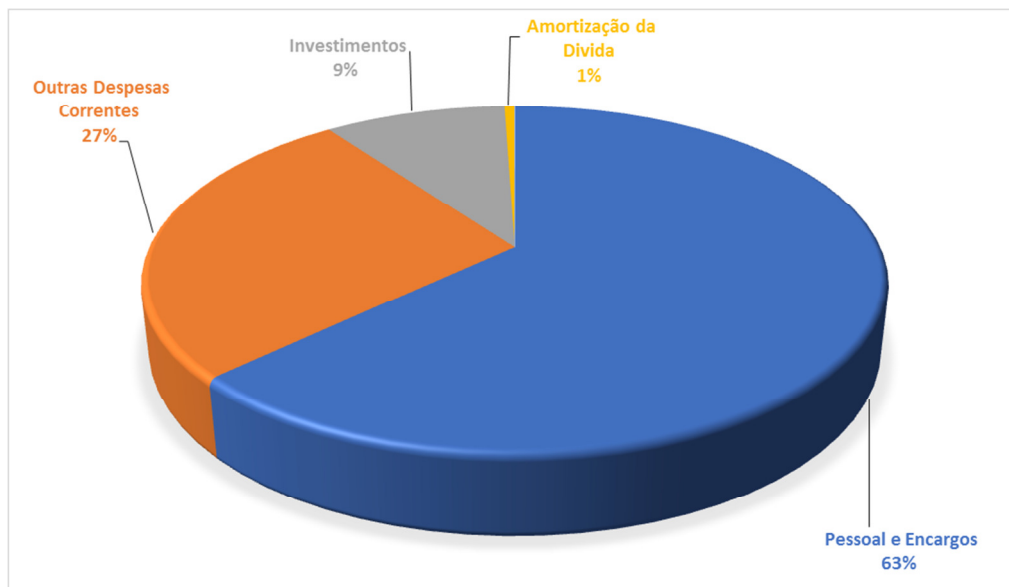
A execução da despesa de capital, ou seja, relacionados a aquisições de equipamentos, máquinas, realizações de Obras, somou R\$ 2.536.371,69, representando 10,00% da Despesa total.

Então, a despesa empenhada, classificada por categoria econômica, ficou assim em 2017:

DISCRIMINAÇÃO	2017 - R\$	AV ¹ 2017
DESPESA CORRENTE	22.817.048,81	90,00%
Pessoal e Encargos	15.961.039,21	62,95%
Outras Despesas Correntes	6.856.009,60	27,04%
DESPESA DE CAPITAL	2.536.371,69	10,00%
Investimentos	2.400.432,15	9,47%
Amortização da Dívida	135.939,54	0,54%
TOTAL DA DESPESA	25.353.420,50	100,00%



ESTADO DE ALAGOAS
PREFEITURA MUNICIPAL DE JACUÍPE



4. Resultado Orçamentário:

A Análise do Balanço Orçamentário tem como objetivo apresentar indicadores que servirão de suporte para análise da gestão orçamentária.

Neste sentido, apresentamos alguns indicadores de gestão orçamentária, conforme segue:

- **Excesso/Insuficiência de Arrecadação:** uma diferença a maior ou a menor entre as colunas Previsão Atualizada e Receita Realizada correspondem à insuficiência ou excesso de arrecadação ocorrido no exercício.

Analisando o Balanço Orçamentário do Município, observa-se uma insuficiência de Arrecadação no montante de R\$ 1.541.521,38;

Decorrente do confronto entre a arrecadação de R\$ 31.885.613,33 e a estimativa da Receita Orçamentária de R\$ 33.427.134,71.

- **Economia na realização da despesa:** a diferença a maior entre os valores da Dotação Atualizada e da Despesa Empenhada correspondem a uma economia na realização de despesa, pois parte da dotação autorizada, não foi utilizada para execução de despesas.

Analisando o Balanço Orçamentário do Município, observa-se uma economia na realização de despesas de R\$ 8.151.390,21;

Decorrente do confronto entre a dotação atualizada de R\$ 33.504.810,71 e a Despesa Executada de R\$ 25.353.420,50.



ESTADO DE ALAGOAS
PREFEITURA MUNICIPAL DE JACUÍPE

- **Inscrição de Restos a Pagar:** a comparação entre:

a) *Despesas Liquidadas (-) Despesas Pagas = Restos a Pagar Processados (RPP) inscritos no exercício.*

Assim a diferença entre despesas liquidadas no montante de R\$ 24.921.185,46 e despesas pagas no montante de R\$ 23.769.899,42 importa na inscrição pelo Município em 2017 de R\$ 1.151.286,04 de RPP.

b) *Despesas Empenhadas (-) Despesas Liquidadas = Restos a Pagar Não Processados (RPNP) inscritos no exercício.*

Assim, a diferença entre despesas empenhadas R\$ 25.353.420,50 e despesas liquidadas de R\$ 24.921.185,46, importou em inscrição pelo Município, em 2017 de R\$ 432.235,04 RPNP.

- **Quociente do Resultado Orçamentário** – é uma relação entre a Receita Realizada e a Despesa Empenhada, indicando a existência de um resultado superavitário, deficitário ou nulo. Assim, um índice igual a 1, representa um resultado nulo, maior que 1, indica superávit e menor que 1, déficit.

Em 2017, o Município de Jacuípe, apresentou um Resultado superavitário, ou seja, quociente maior que 1, conforme demonstrado a seguir:

$$\frac{\text{Receita Arrecadada}}{\text{Despesa Executada}} = \frac{31.885.613,33}{25.353.420,50} = 1,25$$

- **Quociente da Execução Orçamentária Corrente** - É resultante da relação entre a Receita Realizada Corrente (Líquida) e a Despesa Empenhada Corrente. A interpretação desse quociente indica se as receitas correntes suportaram as despesas correntes ou se foi necessário utilizar receitas de capital para financiar despesas correntes.

Em 2017, o Município de Jacuípe, apresentou o seguinte Resultado da Execução Orçamentária Corrente:

$$\frac{\text{Receita Realizada Corrente (Líquida)}}{\text{Despesa Empenhada Corrente}} = \frac{31.480.433,03}{22.817.048,81} = 1,37$$



ESTADO DE ALAGOAS
PREFEITURA MUNICIPAL DE JACUÍPE

BALANÇO FINANCEIRO

O processo de planejamento orçamentário, que pressupõe a ação planejada e transparente, a execução orçamentária também deve se pautar de modo apropriada, ou seja, o ciclo orçamentário deve ser acompanhado durante a sua fase de execução para que ações de controle possam ser efetivadas à medida que os resultados dos programas governamentais se apresentarem aquém do inicialmente estabelecido, ou na hipótese de se desejar um aperfeiçoamento da ação.

Inicialmente, é conveniente esclarecer que a FONTE DE RECURSOS aqui referida não se confunde com a “fonte” definida no nível 4 da classificação econômica da receita, refere-se a um importante característica que distingue as receitas públicas em dois grandes grupos: **vinculadas e não-vinculadas**. Conforme o Manual de Contabilidade Pública Aplicada ao Setor Público, 7ª edição, por meio do orçamento público, as fontes/destinações são associadas a determinadas despesas de forma a evidenciar os meios para atingir os objetivos públicos.

Logo, o orçamento do município não foi planejado para executar por “Fonte de Recurso”, elaborado pelo o gestor anterior, havendo muitas distorções de previsões de receitas sem nenhum critério de aplicação e destinação, dificultando toda a execução orçamentária e a demanda da sociedade em busca dos seus benefícios.

O Anexo 13 da Lei nº 4.320/64, define a estrutura do Balanço Financeiro, no qual a Receita Orçamentária é desdobrada segundo sua destinação e funções e a Despesa Orçamentária segundo sua destinação e funções. Os Ingressos e os Dispêndios do Balanço Financeiro para os Orçamentos Fiscal e da Seguridade Social demonstram o movimento das operações financeiras do exercício, evidenciando a Receita e a Despesa Orçamentárias, os recebimentos e os pagamentos de natureza Extra Orçamentária, bem como os saldos financeiros provenientes do exercício anterior e os que se transferem para o exercício seguinte, conforme demonstrado abaixo:

INGRESSOS		
DESCRIÇÃO	VALOR - R\$	AV
RECEITA ORÇAMENTÁRIA	31.885.613,33	78,69 %
ORDINÁRIO	9.793.272,40	24,17 %
VINCULADO	22.092.340,93	54,52 %
Convênios	212.725,31	0,52%
Regime Próprio de Previdência Social (intra)	1.722.936,37	4,25%
Seguridade Social	407.715,24	1,01%
FUNDEB	6.573.186,01	16,22%
Educação	11.433.320,97	28,22%
Saúde	1.742.457,03	4,30%
TRANSFERENCIAS FINANCEIRAS (RECEBIDA)	4.176.399,27	10,31 %
RECEBIMENTOS (EXTRAORÇAMENTÁRIOS)	4.069.380,33	10,04 %
SALDO DO EXERCÍCIO ANTERIOR	389.925,37	0,96 %
TOTAL	40.521.318,30	100,00 %



ESTADO DE ALAGOAS
PREFEITURA MUNICIPAL DE JACUÍPE

A receita orçamentária totalizou R\$ 31.885.613,33, equivalente a 78,69% do total, sendo a Receita Ordinária somou R\$ 9.793.272,40, ou seja, recursos arrecadados no exercício referente a recursos próprios.

A análise do Balanço Financeiro permite verificar todos os valores que interferiram de alguma forma no resultado financeiro do exercício, visto que este deve listar todos os ingressos e saídas financeiras executadas no período.

DISPENDIO		
DESCRIÇÃO	VALOR - R\$	AV
DESPESA ORÇAMENTÁRIA	25.353.420,50	62,57%
<u>ORDINÁRIO</u>	11.260.510,11	27,79%
<u>VINCULADO</u>	14.092.910,39	34,78%
Convênios	253.195,58	0,62%
Regime Próprio de Previdência Social (intra)	2.337.153,70	5,77%
Seguridade Social	359.045,03	0,89%
FUNDEB	6.856.059,55	16,92%
Educação	2.786.532,40	6,88%
Saúde	1.500.924,13	3,70%
TRANSFERÊNCIAS FINANCEIRAS (CONCEDIDA)	4.176.399,27	10,31%
PAGAMENTOS (EXTRAORÇAMENTÁRIOS)	2.172.014,08	5,36%
SALDO PARA O EXERCÍCIO SEGUINTE	8.819.484,45	21,77%
TOTAL	40.521.318,30	100,00%

A Despesa Orçamentária totalizou R\$ 25.353.420,50, equivalente a 62,57% do total, sendo a Despesa Ordinária somou R\$ 11.260.510,11, ou seja, despesas empenhadas no exercício referente a recursos próprios.

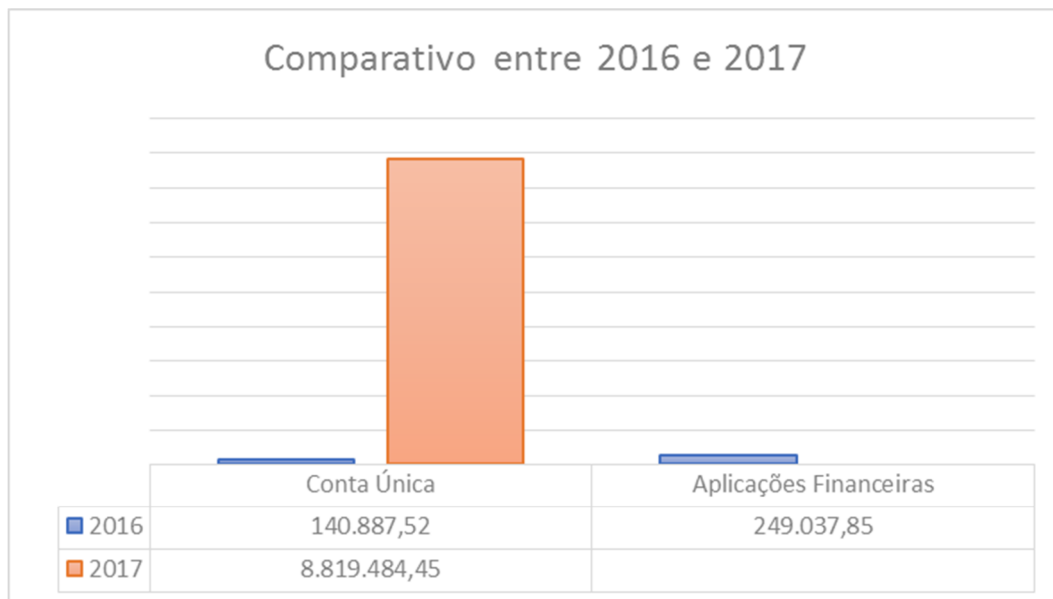
Análise do Resultado Apurado

A análise e a verificação do Balanço Financeiro têm como objetivo predominante preparar os indicadores que servirão de suporte para a avaliação da gestão financeira. Tal demonstrativo parte do saldo inicial de 2017 (ou final de 2016) e demonstra a entrada e saída de recursos financeiros, bem como suas equivalências, até chegar ao saldo final disponível em bancos conta movimento e aplicações, ao término de 2017.

Dessa forma, podemos demonstrar resumidamente a composição e movimentação do saldo financeiro, conforme segue:



ESTADO DE ALAGOAS
PREFEITURA MUNICIPAL DE JACUÍPE



BALANÇO PATRIMONIAL

O Balanço Patrimonial evidencia a situação patrimonial do município em 31 de dezembro de 2017. Mediante sua observação, é possível conhecer qualitativa e quantitativamente a composição dos bens e direitos (ativos), das obrigações (passivos), e dos capitais, reservas e resultados acumulados (patrimônio líquido) deste Ente da Federação.

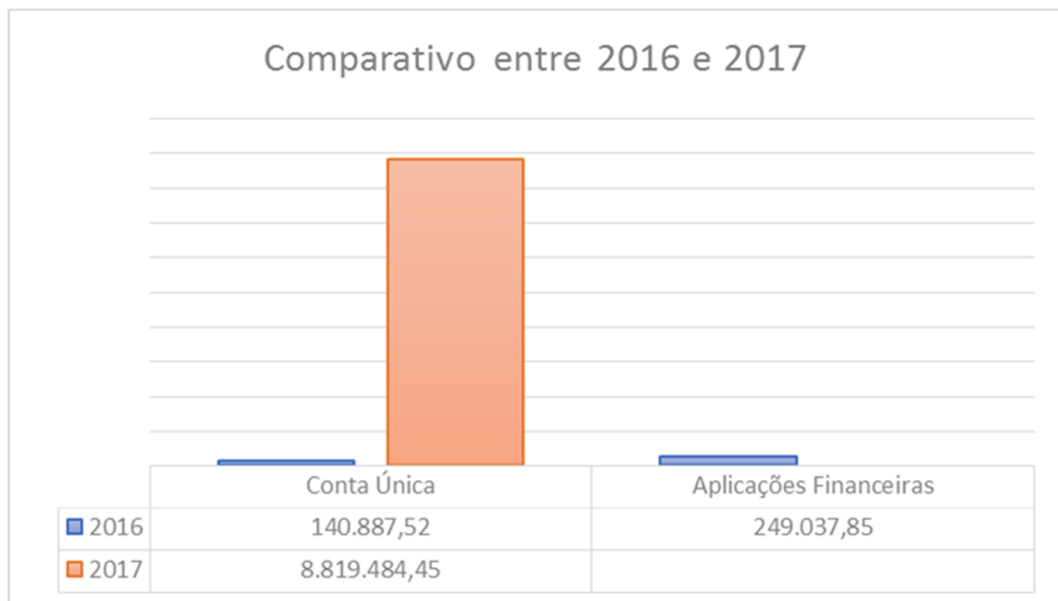
Por exigência dos novos modelos da Secretaria do Tesouro Nacional e do Novo Plano de Contas Aplicado ao Setor Público - PCASP, convencionou-se que os ativos se segregam em circulante e não-circulante, por outro lado, firmou-se que os passivos se segregam também em circulante e não-circulante. Por fim, são também apresentados o Patrimônio Líquido e o grupo de contas de compensação.

1. Ativo Circulante – Caixa e Equivalente de Caixa

Essa conta compreende o somatório dos valores em bancos conta movimento, aplicações, Municípios de aplicação e poupança. Os valores são conciliados e os valores em não conformidade são registrados em relatório próprio para ajuste em momento oportuno. Veja no gráfico sua composição:



ESTADO DE ALAGOAS
PREFEITURA MUNICIPAL DE JACUÍPE



2. Ativo Circulante – Demais Créditos e Valores a Curto Prazo

Compreende Depósitos Restituíveis e Valores Vinculados, e Outros Créditos a receber, com a seguinte disposição:

Crédito a Curto Prazo	Valor
Créditos Tributários a Receber	R\$ 350.473,19
Demais Créditos e Valores a Curto Prazo	R\$ 352.732,63
Total de Créditos a Curto Prazo	R\$ 703.205,82

3. Ativo Circulante – Estoques

O método para mensuração e avaliação das saídas dos estoques é o custo médio ponderado, conforme disposto no inciso III, art. 106 da Lei 4.320/64. As informações do valor dos estoques finais constantes no Balanço Patrimonial são provenientes dos respectivos sistemas de almoxarifados do Município de Jacuípe.

Estoques	R\$ 106.460,98
Gêneros Alimentícios	37.243,64
Medicamentos e Materiais Hospitalares	R\$ 69.217,34

4. Ativo Não Circulante – Ativo Realizável – LP

A conta Créditos a Longo Prazo é representada em grande parte pela Dívida Ativa Tributária e Não-Tributária do Município, que é constituída por impostos vencidos e não pagos no exercício, compreendendo Principal, Juros, Multa e Correção Monetária.



ESTADO DE ALAGOAS
PREFEITURA MUNICIPAL DE JACUÍPE

Os créditos inscritos em Dívida Ativa, embora gozem de diversas prerrogativas jurídicas que ampliem significativamente as possibilidades de cobrança, apresentam por certo, grande probabilidade de conterem em sua finalidade créditos que não se realizarão. Em 2017, foram realizados, por parte do setor de tributação, ajuste de perdas para essa dívida, para melhor evidenciar o patrimônio público municipal.

Ativo Realizável a Longo Prazo	Valor
Créditos Tributários a Receber	R\$ 593.570,84
Dívida Ativa Tributária	R\$ 5.342.863,22
Total de Dívida Ativa do Município	R\$ 5.936.434,06

A metodologia referente ao Ajuste de Perda de Créditos a Receber a LP, corresponde ao mesmo do item 02 desta Nota Explicativa, que o setor de arrecadação trabalhará para melhora da arrecadação da Dívida Ativa visando uma redução da perda para o exercício seguinte para 75%.

A Dívida Ativa Tributária correspondente a Créditos Previdenciários Inscritos, faz parte do Balanço 2017 do JACUIPEPREV, originado pelo parcelamento de contribuições patronais e segurando de exercícios anteriores junto com Prefeitura Municipal.

5. Ativo Não Circulante – Imobilizado

Os bens móveis são reconhecidos inicialmente com base no valor de aquisição, produção ou construção, incluídos os custos de compra, impostos recuperáveis e outros custos necessários para colocar o bem em uso ou funcionamento. Os gastos posteriores à aquisição ou ao registro do bem do ativo imobilizado são incorporados quando houver a possibilidade de geração de benefícios econômicos futuros ou potenciais de serviços.

O Conselho Federal de Contabilidade estabeleceu critérios e procedimentos para o registro contábil da depreciação no setor público, com adoção de forma obrigatória para os fatos ocorridos a partir de 1º de janeiro de 2010, conforme disposto na Norma Brasileira de Contabilidade – NBC T 16.9.

No exercício de 2017 o setor de patrimônio do município cursa um levantamento de todos os bens móveis e imóveis do município, seu cadastro cartográfico e posterior registro no sistema integrado de contabilidade, que trará os valores reais ao Balanço. Diante do grande volume de bens móveis e imóveis a serem reavaliados e com base na NBC T 19.6, não foi possível concluir a reavaliação de todos os bens da mesma conta, sendo que esse registro será feito ao término da reavaliação.

Conta	Valor
Bens Móveis	R\$ 4.935.519,34
Bens Imóveis	R\$ 5.235.837,43
Total do Imobilizado	R\$ 10.171.356,77

6. Passivo Circulante – Obrigações Trabalhistas, Previdenciárias e Assistenciais a Pagar – CP

Esta conta compreende as obrigações a vencer ao longo dos doze meses subsequentes a data do balanço, nesse exercício foram contabilizadas as provisões.



ESTADO DE ALAGOAS
PREFEITURA MUNICIPAL DE JACUÍPE

6.1. Passivo Circulante – Fornecedores e Contas a Pagar – CP, e Demais Obrigações – CP

O grupo **Pessoal a Pagar** é compreendido as obrigações referentes a salários ou remunerações, bem como benefícios aos quais os empregados ou servidores tenham direito.

O grupo **Benefícios Previdenciários a Pagar** compreendem obrigações registradas pelo custo decorrentes despesas com benefícios assistências e previdências, encargos sociais e despesas com pessoal.

O grupo **Encargos sociais a Pagar**: Compreende as obrigações das unidades relativas a despesas incorridas e não pagas, em benefício de seus servidores, empregados e familiares, compulsoriamente ou não, incluindo aquelas que se destinam ao financiamento da seguridade social de responsabilidade do poder público e as demais contribuições sociais.

O grupo **Fornecedores e Contas a Pagar – CP**, é representado pelos diversos empenhos liquidados, cujo vencimento se dará no exercício subsequente, anteriormente denominados de “Restos a Pagar Processados”. Compreende também parcela a vencer, de Precatórios a pagar, reclassificados do Longo Prazo para o Curto Prazo e contrapartida do Ativo Circulante, relativo aos depósitos efetuados em conta vinculada ao TJ/AL, que aguardam informações de pagamentos para futura baixa contábil.

O grupo **Obrigações Fiscais a Curto Prazo** correspondem as obrigações fiscais com Municípios, Estados e com a União.

O grupo **Demais Obrigações a CP** é composta pelas contas de Consignações, Depósitos e Cauções, Outros Depósitos, Outros Valores Restituíveis, outras obrigações de Exercícios Anteriores e Outras obrigações a CP.

Conta	Valor
Pessoal a Pagar	28.016,05
Benefícios Previdenciários a Pagar	167.540,73
Encargos Sociais a Pagar	153.061,94
Fornecedores e Contas a Pagar	793.996,45
Obrigações Fiscais a Curto Prazo	5.664,77
Demais Obrigações a CP	340.598,63
Total do Passivo Circulante	1.488.878,57

7. Patrimônio Líquido

O resultado acumulado no exercício foi deficitário de R\$ 4.624.608,22, sendo do exercício um déficit no valor de R\$ 4.624.608,22 e não havendo Resultados de exercícios anteriores, esses



ESTADO DE ALAGOAS
PREFEITURA MUNICIPAL DE JACUÍPE

resultados foram fortemente influenciados pelos ajustes de adequação da contabilidade aos moldes internacionais. Como relevante podemos citar as provisões de perdas com Dívida Ativa, bem como depreciações e registro de despesas por competência como 13º salário, férias, etc.

8. Quadro do Superávit/Déficit Financeiro

O quadro de Superávit/Déficit Financeiro corresponde ao valor que poderá ser usado para suplementar as despesas por superávit financeiro do exercício anterior, conforme previsto no inciso I, § 1º, Art. 43 da Lei Federal nº 4.320/1964. A informação é apresentada por recurso vinculado.

DEMONSTRAÇÃO DAS VARIAÇÕES PATRIMONIAIS

A Demonstração das Variações Patrimoniais - DVP evidencia as alterações ocorridas no patrimônio do Município durante o exercício financeiro, resultantes ou independentes da execução orçamentária. A DVP revela o Resultado Patrimonial, que pode ser positivo ou negativo, dependendo do resultado líquido das variações positivas e negativas. Em 2016 e 2017 não foram deduzidas as receitas e despesas intraorçamentárias na DVP, conforme demonstrativo.

1. Variações Patrimoniais Quantitativas Aumentativas

A seguir, algumas considerações sobre a composição das Variações Patrimoniais Aumentativas, sendo:

Impostos, Taxas e Contribuições de Melhoria: Compreende toda prestação pecuniária compulsória, em moeda ou cujo valor nela se possa exprimir, que não constitua sanção de ato ilícito, instituída em lei e cobrada mediante atividade administrativa plenamente vinculada.

Variações Patrimoniais Aumentativas Financeiras: Representa o somatório das variações patrimoniais aumentativas com operações financeiras.

Transferências e Delegações Recebidas: Compreende o somatório das variações patrimoniais aumentativas com transferências intergovernamentais, transferências intragovernamentais, transferências de instituições multigovernamentais.

Valorização e Ganhos com Ativos: Compreende a variação patrimonial aumentativa com reavaliação e ganhos de ativos.

Outras Variações Patrimoniais Aumentativas: Compreende o somatório das demais variações patrimoniais aumentativas não incluídas nos grupos anteriores.

2. Variações Patrimoniais Quantitativas Diminutivas

A seguir, algumas considerações sobre a composição das Variações Patrimoniais Diminutivas, sendo:

Pessoal e Encargos: além dos registros das despesas executadas com a remuneração do pessoal ativo da entidade e os encargos patronais, neste grupo temos o registro patrimonial das obrigações com provisão de 13º salário e férias, e seus respectivos encargos patronais, que são registrados mensalmente mediante informações encaminhadas pelo setor de pessoal.



ESTADO DE ALAGOAS
PREFEITURA MUNICIPAL DE JACUÍPE

Uso de Bens, Serviços e Consumo de Capital Fixo: Representa o somatório das variações patrimoniais diminutivas com manutenção e operação do ente público. Compreende: diárias, material de consumo, depreciação, amortização etc.

Variações Patrimoniais Diminutivas Financeiras: Compreende as variações patrimoniais diminutivas com operações financeiras, tais como: juros incorridos, descontos concedidos, comissões, despesas bancárias e correções monetárias.

Transferências e Delegações Concedidas: Compreendem o somatório das variações patrimoniais diminutivas com transferências intragovernamentais (câmara municipal), instituições privadas sem fins lucrativos.

Tributárias: Compreendem as variações patrimoniais diminutivas relativas ao pagamento de despesa com o PASEP.

Outras Variações Patrimoniais Diminutivas: Compreende o somatório das variações patrimoniais diminutivas não incluídas nos grupos anteriores.

3. Variações Patrimoniais Qualitativas

As Incorporações de Ativo se referem ao saldo total de aquisições de itens do imobilizados, referentes a bens móveis e imóveis contabilizados como despesa de capital no grupo 4.4.00.00. A desincorporação de passivos num total de R\$ 135.939,54, refere-se às amortizações de parcelamentos de débitos com o INSS e PASEP, detalhados na Dívida Fundada e contabilizados como despesa de capital no grupo 4.6.00.00. Os resultados das variações patrimoniais qualitativas apresentam um saldo positivo num total de R\$ 2.578.796,99, sendo este 100,00% maior que resultado positivo de 2016 num valor total de R\$ 2.578.796,99.

4. Análise do Demonstrativo

O resultado econômico apurado no exercício entre as variações aumentativas e diminutivas apresentaram um Superávit Patrimonial no valor de R\$ 13.899.687,42, devidamente incorporado ao Patrimônio Líquido da entidade.

DEMONSTRAÇÃO DOS FLUXOS DE CAIXA

A DFC foi elaborada pelo método direto e evidenciam as alterações de caixa e equivalentes de caixa verificadas no exercício de referência, classificadas nos seguintes fluxos, de acordo com as atividades da entidade: operacionais, de investimento e de financiamento. A soma dos três fluxos deverá corresponder à diferença entre os saldos iniciais e finais de Caixa e Equivalentes de Caixa do exercício de referência. Foi elaborado de acordo com a estrutura definida no item 06 do MCASP.

Fluxo de Caixa das Atividades Operacionais

Os ingressos representam à arrecadação de receitas correntes pela entidade, bem como as transferências de recursos correntes no decorrer do exercício, excluídas as referidas deduções. As receitas extra orçamentárias estão incluídas no item Outros ingressos operacionais.

Os Desembolsos representam as Despesas Orçamentárias pagas no exercício bem como pagamento de restos a pagar de exercícios anteriores. Os repasses de recursos a Câmara Municipal está incluída na conta de



ESTADO DE ALAGOAS
PREFEITURA MUNICIPAL DE JACUÍPE

Transferências Concedidas Intragovernamentais. O saldo de Outras Transferências Concedidas representa o valor pago a título de subvenções sociais as entidades do terceiro setor do município. As despesas extra orçamentárias estão incluídas no item Outros desembolsos operacionais.

Fluxo de Caixa das Atividades de Investimento

Compreendem as despesas referentes à aquisição de ativos não circulantes, tais como as Obras e Instalações realizadas, Aquisição de Equipamentos e Material permanente e a Aquisição de terrenos realizados pela entidade.

Fluxo de Caixa das Atividades de Financiamento As atividades de financiamento compreendem as transferências de capital recebidas pela entidade dos governos estadual e federal, bem como o desembolso de despesas com amortização da dívida de parcelamentos já elencados nas notas do balanço patrimonial.

Geração Líquida de Caixa e Equivalentes de Caixa

O resultado da soma das atividades operacionais, de investimento e de financiamento apresentou saldo positivo na ordem de R\$ 8.429.559,08, correspondente à diferença entre os saldos iniciais e finais de Caixa e Equivalentes de Caixa do exercício de referência.

DISPOSIÇÕES FINAIS

O presente relatório buscou retratar com clareza e objetividade as informações apresentadas nas demonstrações contábeis, bem como seus resultados do período de janeiro a dezembro de 2017, buscando o máximo de transparência aos usuários das informações. E para qualquer outro esclarecimento necessário, a contadoria municipal, responsável pela elaboração do presente relatório, ficará à disposição.

AMARO FERREIRA SILVA JÚNIOR
Prefeito

JACKSON DA SILVA BRITO
Responsável pelo Controle Interno

JOÃO RICARDO BARBOSA JULIÃO
Contador